



Παραγωγή Ασφαλίσεων

Μηνιαία Έρευνα της ΕΑΕΕ



ΕΝΩΣΗ
ΑΣΦΑΛΙΣΤΙΚΩΝ
ΕΤΑΙΡΙΩΝ
ΕΛΛΑΔΟΣ

Ιανουάριος - Φεβρουάριος
2026

Executive Summary

Στοιχεία της έρευνας	<ul style="list-style-type: none"> ○ Μηνιαία έρευνα με ερωτηματολόγιο ○ Ταξινόμηση κλάδων ασφαλίσεων σύμφωνα με Ν. 4364 /2016 <ul style="list-style-type: none"> – Ασφαλίσεις κατά Ζημιών – Ασφαλίσεις Ζωής ○ Σύγκριση παραγωγής ιδίων επιχειρήσεων με αντίστοιχη 2025 ○ Πηγή: μηνιαίες δηλώσεις των ασφαλιστικών επιχειρήσεων, οι οποίες δεν έχουν ελεγχθεί από ορκωτούς ελεγκτές 		
Συμμετοχή στην έρευνα	<ul style="list-style-type: none"> ○ 43 Ασφαλιστικές Επιχειρήσεις <ul style="list-style-type: none"> – 26 Ανώνυμες Ασφαλιστικές Εταιρείες – 1 Αλληλασφαλιστικός Συνεταιρισμός – 12 Υποκαταστήματα αλλοδαπών ασφαλιστικών επιχειρήσεων – 4 Ευρωπαϊκές ασφαλιστικές επιχειρήσεις μέσω Ε.Π.Υ. 		
Ευρήματα της έρευνας		Ιαν – Φεβ 2026	/ Ιαν – Φεβ 2025
	<ul style="list-style-type: none"> ○ Σύνολο Παραγωγής ασφαλίσεων ○ Σύνολο Παραγωγής ασφαλίσεων Ζωής ○ Σύνολο Παραγωγής ασφαλίσεων κατά Ζημιών 	984.674.548,43	+7,2%
		452.839.783,29	+10,2%
		531.834.765,14	+4,9%
	Εκ των οποίων: Αστική Ευθύνη Οχημάτων	133.180.451,16	+2,6%



Η συλλογή και επεξεργασία των στοιχείων που παρέχονται στην ΕΑΕΕ, ακολουθούν τους κανόνες πολιτικής ασφάλειας πληροφοριών της. Τα αποτελέσματα των ερευνών της ΕΑΕΕ αναφέρονται μόνο σε συγκεντρωτική μορφή σε επίπεδο συνόλου συμμετεχουσών εταιριών, χωρίς να καταγράφονται μεμονωμένα στοιχεία εταιριών ή να αποκαλύπτονται ατομικά στοιχεία εταιριών, διασφαλίζοντας την απόλυτη εμπιστευτικότητα και εχεμύθεια επί των δεδομένων. Τα δεδομένα δεν κοινοποιούνται σε τρίτους και η χρήση τους περιορίζεται αυστηρά για στατιστικούς σκοπούς, με πλήρη συμμόρφωση προς το ισχύον θεσμικό και κανονιστικό πλαίσιο.

Ευρήματα της έρευνας

Η ΕΑΕΕ διεξάγει έρευνα σχετικά με την παραγωγή ασφαλίσεων ανά μήνα μεταξύ των ασφαλιστικών επιχειρήσεων - μελών της. Συνολικά ανταποκρίθηκαν 43 ασφαλιστικές επιχειρήσεις, εκ των οποίων οι 38 δραστηριοποιήθηκαν στις ασφαλίσσεις κατά Ζημιών και 14 στις ασφαλίσσεις Ζωής.

Από τις 43 ασφαλιστικές επιχειρήσεις, οι 26 δραστηριοποιήθηκαν στην Ελλάδα με την μορφή της Ανώνυμης Ασφαλιστικής Εταιρίας, 1 με τη μορφή του αλληλασφαλιστικού συνεταιρισμού, 12 ως Υποκαταστήματα αλλοδαπών ασφαλιστικών και 4 ευρωπαϊκές ασφαλιστικές δραστηριοποιήθηκαν με καθεστώς ελεύθερης παροχής υπηρεσιών.

Σύμφωνα με τα στοιχεία αυτά (κατόπιν προσαρμογής των δεδομένων του προηγούμενου χρονικού διαστήματος με νεότερες απαντήσεις), από τη σύγκριση των δηλώσεων παραγωγής ασφαλίσεων των μηνών Ιανουαρίου - Φεβρουαρίου 2026 των ανωτέρω επιχειρήσεων με τις αντίστοιχες της ίδιας περιόδου για το 2025 των ιδίων επιχειρήσεων, προκύπτουν τα παρακάτω:

Πίνακας 1: Συνολική Παραγωγή ασφαλίσεων Ιανουαρίου - Φεβρουαρίου 2026 (ποσά σε €)

	Ιανουάριος - Φεβρουάριος 2026	Μεταβολή έναντι 2025
Ασφαλίσσεις Ζωής	452.839.783,29	+10,2%
Ασφαλίσσεις κατά Ζημιών	531.834.765,14	+4,9%
ΕΚ ΤΩΝ ΟΠΟΙΩΝ		
Αστική ευθύνη οχημάτων	133.180.451,16	+2,6%
Λοιποί κλάδοι κατά Ζημιών	398.654.313,98	+5,7%
Σύνολο	984.674.548,43	+7,2%

Η ανωτέρω αποτύπωση της παραγωγής ασφαλίσεων, αναφέρεται στην καταγραφή του συνόλου των εγγεγραμμένων ασφαλίσεων από τις πρωτασφαλιστικές εργασίες (δεν περιλαμβάνονται οι αντασφαλιστικές αναλήψεις) στο πλήρες των ποσών (ανεξαρτήτως αν αφορούν περιοδικές καταβολές ή εφάπαξ πληρωμή ασφαλίσεων), έτσι όπως ταξινομούνται στους κλάδους ασφαλίσεων σύμφωνα με τον Ν. 4364/2016 (κατόπιν της προσαρμογής των δεδομένων του προηγούμενου χρονικού διαστήματος).

Στους πίνακες που ακολουθούν καταγράφονται αναλυτικά τα αποτελέσματα της έρευνας παραγωγής ασφαλίσεων ανά κλάδο ασφάλισης (Ζωής και Ζημιών) για το χρονικό διάστημα Ιανουαρίου – Φεβρουαρίου 2026 καθώς και η μεταβολή τους έναντι του αντίστοιχου διαστήματος του 2025:

Πίνακας 2: Ασφαλίσεις Ζωής (ποσά σε €)

	Ιανουάριος – Φεβρουάριος 2026	Συμμετοχή	Μεταβολή έναντι 2025
I. Ασφαλίσεις Ζωής	218.453.708,78	48,2%	+4,7%
III. Ασφαλίσεις Ζωής συνδεδεμένες με επενδύσεις	188.847.407,86	41,7%	+15,0%
VII. Διαχείριση συλλογικών συνταξιοδοτικών κεφαλαίων	45.538.666,65	10,1%	+18,9%
Σύνολο	452.839.783,29	100,0%	+10,2%

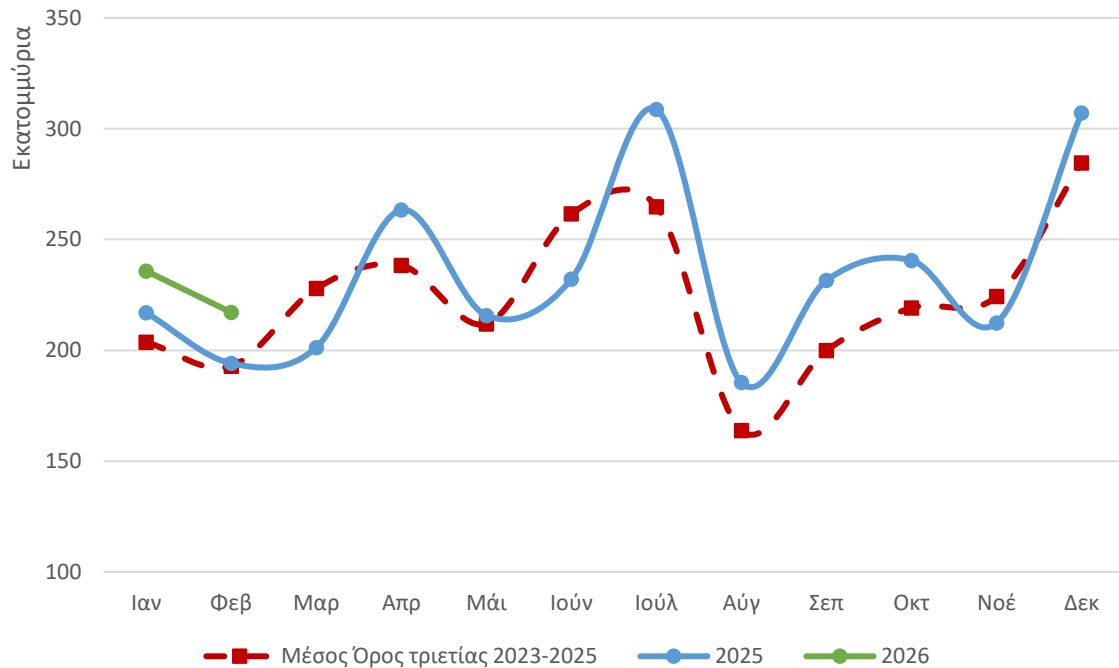
Επισημαίνεται ότι η αύξηση που καταγράφει ο κλάδος VII. Διαχείριση συλλογικών συνταξιοδοτικών κεφαλαίων (45,5 εκατ.€ : + 18,9%) οφείλεται στο ιδιαίτερα χαμηλό επίπεδο παραγωγής που είχε καταγράψει ο κλάδος το αντίστοιχο δίμηνο του 2025 (38,3 εκατ. €) κατόπιν μείωσης κατά 23,7% έναντι του αντίστοιχου διαστήματος του 2024 (η αντίστοιχη μελέτη [εδώ](#)). Επομένως παρά την αύξηση, η παραγωγή του κλάδου VII. Διαχείριση συλλογικών συνταξιοδοτικών κεφαλαίων, συνεχίζει να υπολείπεται κατά 9,3% της αντίστοιχης παραγωγής του πρώτου διμήνου του 2024 (50,2 εκατ.€).

Πίνακας 3: Ασφαλίσεις κατά Ζημιών (ποσά σε €)

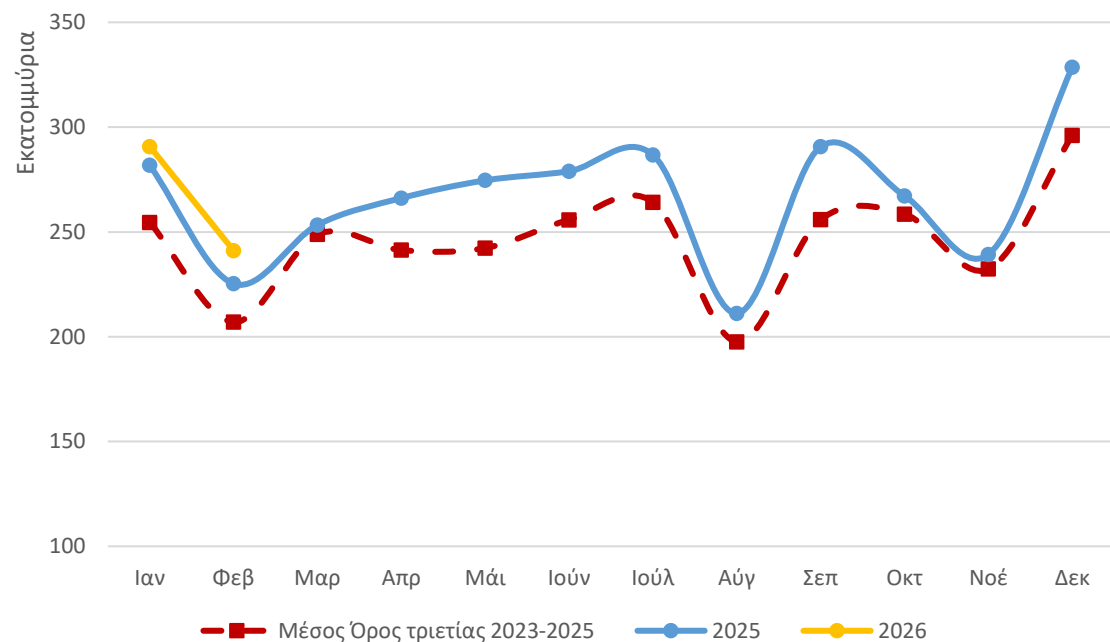
	Ιανουάριος – Φεβρουάριος 2026	Συμμετοχή	Μεταβολή έναντι 2025
1. Ατυχήματα	10.930.081,26	2,1%	+9,8%
2. Ασθένειες	96.822.399,14	18,2%	+11,0%
3. Χερσαία οχήματα	60.630.424,29	11,4%	+2,1%
5. Αεροσκάφη	164,32	0,001%	0,0%
6. Πλοία (θαλάσσια, λιμναία, ποτάμια)	1.997.283,42	0,4%	+9,0%
7. Μεταφερόμενα εμπορεύματα	5.832.694,02	1,1%	+4,3%
8. Πυρκαϊά και στοιχεία της φύσεως	82.085.299,92	15,4%	+4,7%
9. Λοιπές ζημιές αγαθών	36.335.604,88	6,8%	+2,2%
10. Αστική ευθύνη χερσαίων οχημάτων	133.180.451,16	25,0%	+2,6%
11. Αστική ευθύνη από αεροσκάφη	54.792,13	0,01%	-67,6%
12. Αστική ευθύνη πλοίων	1.353.206,66	0,3%	-7,2%
13. Γενική αστική ευθύνη	32.426.085,31	6,1%	+2,7%
14. Πιστώσεις	11.872.263,32	2,2%	+12,6%
15. Εγγυήσεις	4.774.678,27	0,9%	+32,5%
16. Διάφορες χρηματικές απώλειες	16.635.612,15	3,1%	+2,0%
17. Νομική προστασία	5.663.200,13	1,1%	-1,4%
18. Βοήθεια	31.240.524,76	5,9%	+4,3%
Σύνολο	531.834.765,14	100,0%	+4,9%

Στα δύο γραφήματα που ακολουθούν παρουσιάζεται η εξέλιξη της παραγωγής ασφαλιστρών ανά μήνα, για το χρονικό διάστημα Ιανουαρίου 2025 – Φεβρουαρίου 2026, ξεχωριστά για τις ασφαλίσσεις Ζωής και τις ασφαλίσσεις κατά Ζημιών. Απεικονίζεται ξεχωριστά ο μέσος όρος της παραγωγής ανά μήνα για την τελευταία τριετία (2023 – 2025).

Γράφημα 1: Ασφαλίσσεις Ζωής - Παραγωγή εγγεγραμμένων ασφαλιστρών 2025 -2026 (€)



Γράφημα 2: Ασφαλίσσεις κατά Ζημιών - Παραγωγή εγγεγραμμένων ασφαλιστρών 2025 -2026 (€)



Παραγωγή Ασφαλίσεων: Φεβρουάριος 2026

Στους πίνακες που ακολουθούν καταγράφονται αναλυτικά τα αποτελέσματα της έρευνας παραγωγής ασφαλίσεων ανά κλάδο ασφάλισης (Ζωής και Ζημιών) μηνός Φεβρουαρίου του 2026 καθώς και η μεταβολή τους έναντι των αντιστοίχων του Φεβρουαρίου του 2025:

Πίνακας 4: Ασφαλίσεις Ζωής (ποσά σε €)

	Φεβρουάριος 2026	Μεταβολή έναντι Φεβρουαρίου 2025
I. Ασφαλίσεις Ζωής	96.528.891,65	+6,4%
III. Ασφαλίσεις Ζωής συνδεδεμένες με επενδύσεις	98.866.916,08	+17,8%
VII. Διαχείριση συλλογικών συνταξιοδοτικών κεφαλαίων	21.688.998,75	+11,7%
Σύνολο	217.084.806,48	+11,8%

Πίνακας 5: Ασφαλίσεις κατά Ζημιών (ποσά σε €)

	Φεβρουάριος 2026	Μεταβολή έναντι Φεβρουαρίου 2025
1. Ατυχήματα	4.869.424,07	+12,7%
2. Ασθένειες	44.402.700,31	+20,1%
3. Χερσαία οχήματα	27.570.114,50	+5,2%
5. Αεροσκάφη	164,32	0,0%
6. Πλοία (θαλάσσια, λιμναία, ποτάμια)	863.945,47	+27,0%
7. Μεταφερόμενα εμπορεύματα	2.545.104,65	+42,3%
8. Πυρκαϊά και στοιχεία της φύσεως	38.157.776,13	-1,3%
9. Λοιπές ζημιές αγαθών	16.222.166,54	+10,1%
10. Αστική ευθύνη χερσαίων οχημάτων	60.778.459,87	+4,4%
11. Αστική ευθύνη από αεροσκάφη	42.802,13	-73,0%
12. Αστική ευθύνη πλοίων	341.100,67	-4,0%
13. Γενική αστική ευθύνη	13.004.532,88	+7,1%
14. Πιστώσεις	5.160.723,46	-5,2%
15. Εγγυήσεις	1.674.149,00	-7,0%
16. Διάφορες χρηματικές απώλειες	8.475.294,06	+12,4%
17. Νομική προστασία	2.656.649,65	-0,4%
18. Βοήθεια	14.305.898,79	+5,2%
Σύνολο	241.071.006,50	+7,0%

Σύνολο Φεβρουαρίου (Ζωής & Ζημιών) (€)	458.155.812,98	+9,2%
---	-----------------------	--------------

Μηνιαία και μέση ετήσια μεταβολή: Φεβρουάριος 2026

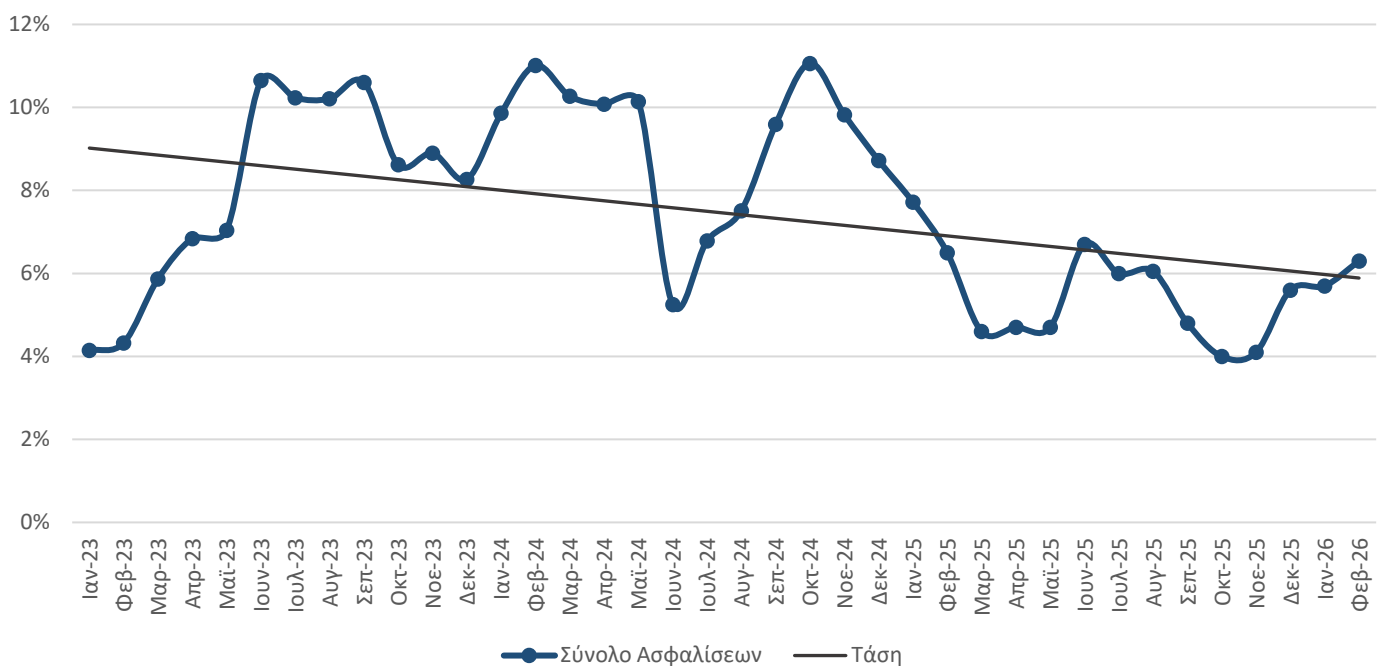
Η συνολική παραγωγή ασφαλιστρων μηνός Φεβρουαρίου 2026 παρουσιάζει μείωση σε σχέση με την αντίστοιχη παραγωγή μηνός Ιανουαρίου 2026 κατά 13,0%. Αναλύεται σε μείωση κατά 7,9% για τις ασφαλίσεις Ζωής και μείωση κατά 17,1% για τις ασφαλίσεις κατά Ζημιών.

Σε δωδεκάμηνη βάση, η παραγωγή του δωδεκαμήνου Μαρτίου 2025 – Φεβρουαρίου 2026, σε σύγκριση με την αντίστοιχη παραγωγή του δωδεκαμήνου Μαρτίου 2024 – Φεβρουαρίου 2025, καταγράφει αύξηση κατά 6,3%. Αναλύεται σε αύξηση 5,0% για τις ασφαλίσεις Ζωής και αύξηση 7,5% για τις ασφαλίσεις κατά Ζημιών.

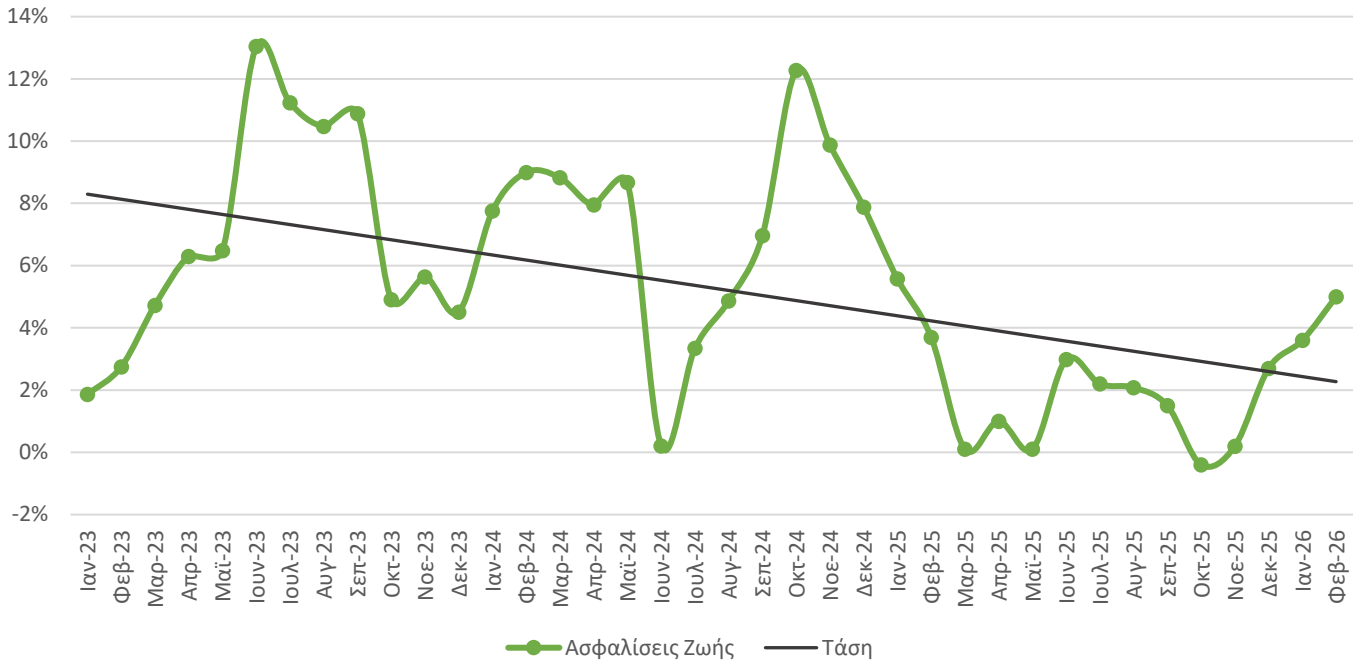
Στα γραφήματα που ακολουθούν παρουσιάζεται η εξέλιξη των ποσοστών της μέσης ετήσιας μεταβολής της παραγωγής ασφαλιστρων ανά κυλιόμενο δωδεκάμηνο, για το χρονικό διάστημα Ιανουαρίου 2023 – Φεβρουαρίου 2026, ξεχωριστά για το σύνολο της παραγωγής, για τις ασφαλίσεις Ζωής και για τις ασφαλίσεις κατά Ζημιών.

Απεικονίζεται ξεχωριστά η γραμμική τάση της μέσης ετήσιας μεταβολής της παραγωγής κυλιόμενου δωδεκαμήνου, ανά μήνα.

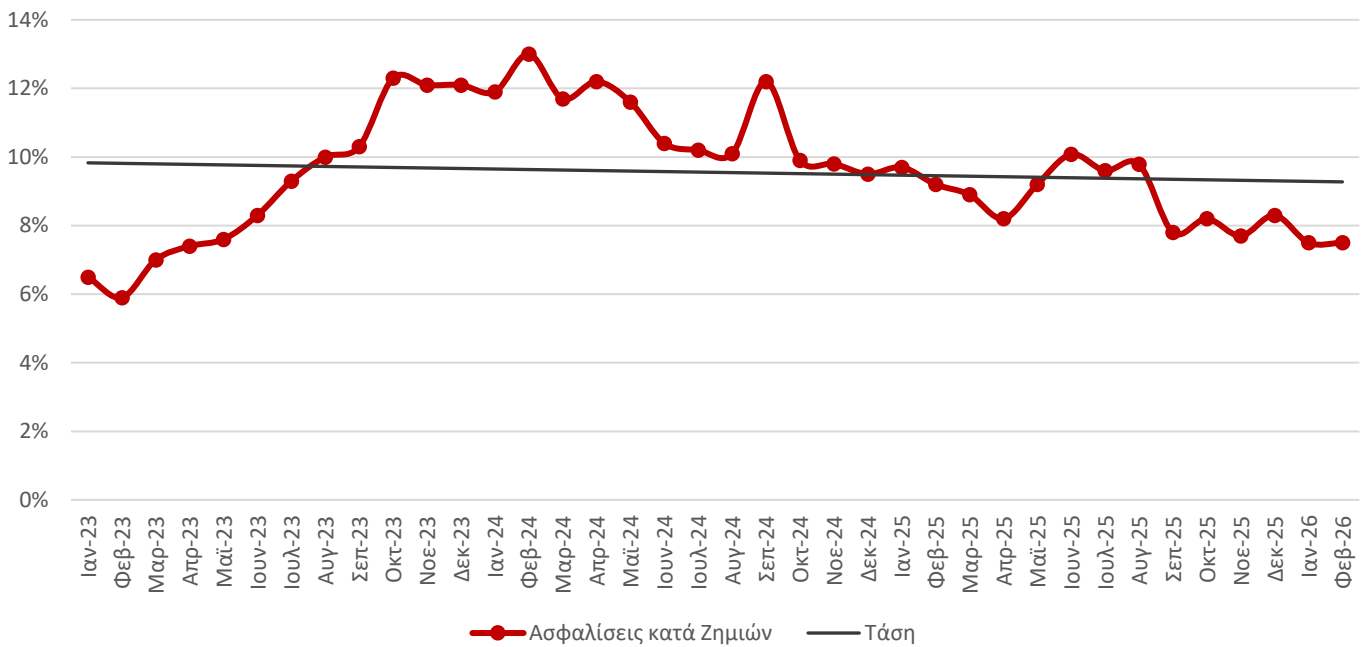
Γράφημα 3: Σύνολο παραγωγής: Μέση ετήσια μεταβολή κυλιόμενου δωδεκαμήνου (%)



Γράφημα 4: Ασφαλίσεις Ζωής: Μέση ετήσια μεταβολή κυλιόμενου δωδεκαμήνου (%)



Γράφημα 5: Ασφαλίσεις κατά Ζημιών: Μέση ετήσια μεταβολή κυλιόμενου δωδεκαμήνου (%)



Παράρτημα: Φεβρουάριος 2026 (μηνιαία και μέση ετήσια μεταβολή)

Στους πίνακες που ακολουθούν καταγράφονται αναλυτικά: η μηνιαία μεταβολή ασφαλίσεων μηνός Φεβρουαρίου 2026 σε σχέση με τον προηγούμενο μήνα (Ιανουάριος 2026) καθώς και η μέση ετήσια μεταβολή της παραγωγής ασφαλίσεων ανά κυλιόμενο δωδεκάμηνο.

Πίνακας 6: Ασφαλίσεις Ζωής

	Φεβρουάριος 2026 / Ιανουάριος 2026	Μέση ετήσια μεταβολή κυλιόμενου δωδεκαμήνου
I. Ασφαλίσεις Ζωής	-20,8%	+2,9%
III. Ασφαλίσεις Ζωής συνδεδεμένες με επενδύσεις	+9,9%	+7,3%
VII. Διαχείριση συλλογικών συνταξιοδοτικών κεφαλαίων	-9,1%	+4,2%
Σύνολο	-7,9%	+5,0%

Πίνακας 7: Ασφαλίσεις κατά Ζημιών

	Φεβρουάριος 2026 / Ιανουάριος 2026	Μέση ετήσια μεταβολή κυλιόμενου δωδεκαμήνου
1. Ατυχήματα	-19,7%	+12,7%
2. Ασθένειες	-15,3%	+7,9%
3. Χερσαία οχήματα	-16,6%	+8,7%
5. Αεροσκάφη	---	+433,8%
6. Πλοία (θαλάσσια, λιμναία, ποτάμια)	-23,8%	-0,7%
7. Μεταφερόμενα εμπορεύματα	-22,6%	+1,3%
8. Πυρκαϊά και στοιχεία της φύσεως	-13,1%	+9,8%
9. Λοιπές ζημιές αγαθών	-19,3%	+1,7%
10. Αστική ευθύνη χερσαίων οχημάτων	-16,1%	+6,3%
11. Αστική ευθύνη από αεροσκάφη	+257,0%	-56,0%
12. Αστική ευθύνη πλοίων	-66,3%	+8,3%
13. Γενική αστική ευθύνη	-33,0%	+3,9%
14. Πιστώσεις	-23,1%	+5,4%
15. Εγγυήσεις	-46,0%	+49,3%
16. Διάφορες χρηματικές απώλειες	+3,9%	+14,8%
17. Νομική προστασία	-11,6%	+2,1%
18. Βοήθεια	-15,5%	+7,9%
Σύνολο	-17,1%	+7,5%

Σύνολο (Ζωής & Ζημιών)	-13,0%	+6,3%
-----------------------------------	---------------	--------------