

ΕΠΑΓΓΕΛΜΑΤΙΚΟ  
ΕΠΙΜΕΛΗΤΗΡΙΟ  
ΑΘΗΝΩΝ



ΕΠΑΓΓΕΛΜΑΤΙΚΟ  
ΕΠΙΜΕΛΗΤΗΡΙΟ  
ΑΘΗΝΩΝ

**Ασφαλιστική Διαμεσολάβηση:  
Πόσοι δραστηριοποιούνται στον κλάδο  
& με ποια νομική μορφή-  
Τα εισοδήματά τους**

Μάρτιος 2024

# Μελέτη για τα εισοδήματα των Ασφαλιστικών Διαμεσολαβητών Φορολογικού έτους 2022 – Σύγκριση με το 2019

\*στοιχεία Α.Α.Δ.Ε.

## Πρόλογος

Το Επαγγελματικό Επιμελητήριο Αθηνών παρουσιάζει τα αποτελέσματα της δεύτερης κατά σειρά Μελέτης του σχετικά με τα εισοδήματα των επαγγελματιών του κλάδου της ασφαλιστικής διαμεσολάβησης.

Η Μελέτη βασίζεται στην επεξεργασία δεδομένων από την Ανεξάρτητη Αρχή Δημοσίων Εσόδων (ΑΑΔΕ) με επίκεντρο τα στοιχεία που αφορούν τόσο στον αριθμό φορολογικών δηλώσεων - άρα και στον αριθμό των επαγγελματιών που δραστηριοποιούνται στον κλάδο - όσο και στα εισοδήματα που προκύπτουν από τις δηλώσεις αυτές.

Σημειώνεται ότι η πρώτη Μελέτη του Ε.Ε.Α. περιελάμβανε στοιχεία για τις φορολογικές δηλώσεις, τα εισοδήματα και άλλες πληροφορίες για το 2019, δηλαδή το τελευταίο έτος πριν από την πανδημία του κορονοϊού.

Η δεύτερη Μελέτη επεξεργάζεται τα πλέον πρόσφατα διαθέσιμα στοιχεία, για το φορολογικό έτος 2022 -στο οποίο και επήλθε η πλήρης κανονικότητα στη δραστηριότητα της ασφαλιστικής βιομηχανίας μετά την πανδημία- με δεδομένο ότι η υποβολή των φορολογικών δηλώσεων για το έτος αυτό ολοκληρώθηκε τον Σεπτέμβριο του 2023.

Στο πλαίσιο, επομένως, της δεύτερης Μελέτης επικαιροποιείται ένα σημαντικό τμήμα της πρώτης και γίνεται σύγκριση των στοιχείων μεταξύ των δύο αυτών κομβικών ετών.

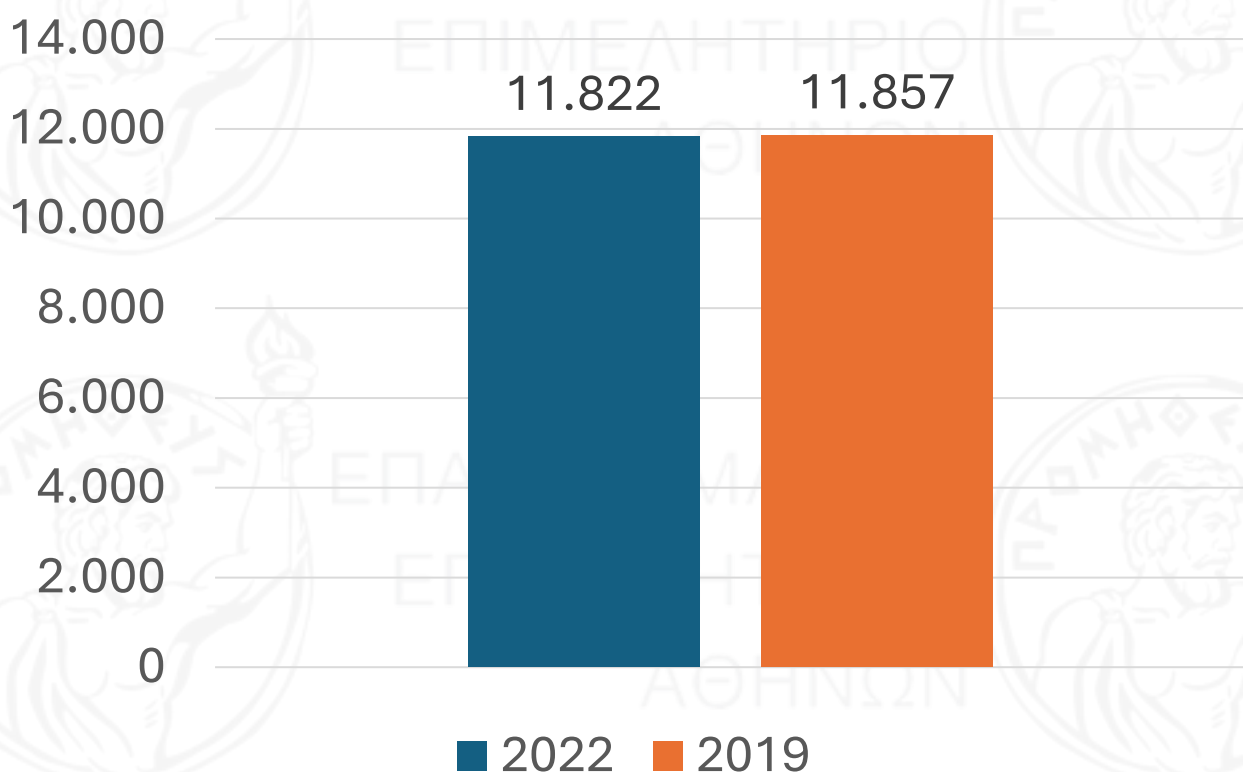
Θα ήταν σημαντικό να εξεταστούν τα στοιχεία αυτά και παράλληλα με τα στοιχεία της Ένωσης Ασφαλιστικών Εταιρειών Ελλάδος (Ε.Α.Ε.Ε.) για την παραγωγή ασφαλιστρων το αντίστοιχο διάστημα, που φαίνεται να καταγράφεται ανάλογη πορεία.

Σε επόμενο στάδιο, το Ε.Ε.Α. πρόκειται να επικαιροποιήσει τα δεδομένα και άλλων τομέων τους οποίους αναδείκνυε η έρευνα το 2019.

Τα βασικότερα ευρήματα της μελέτης είναι τα ακόλουθα:

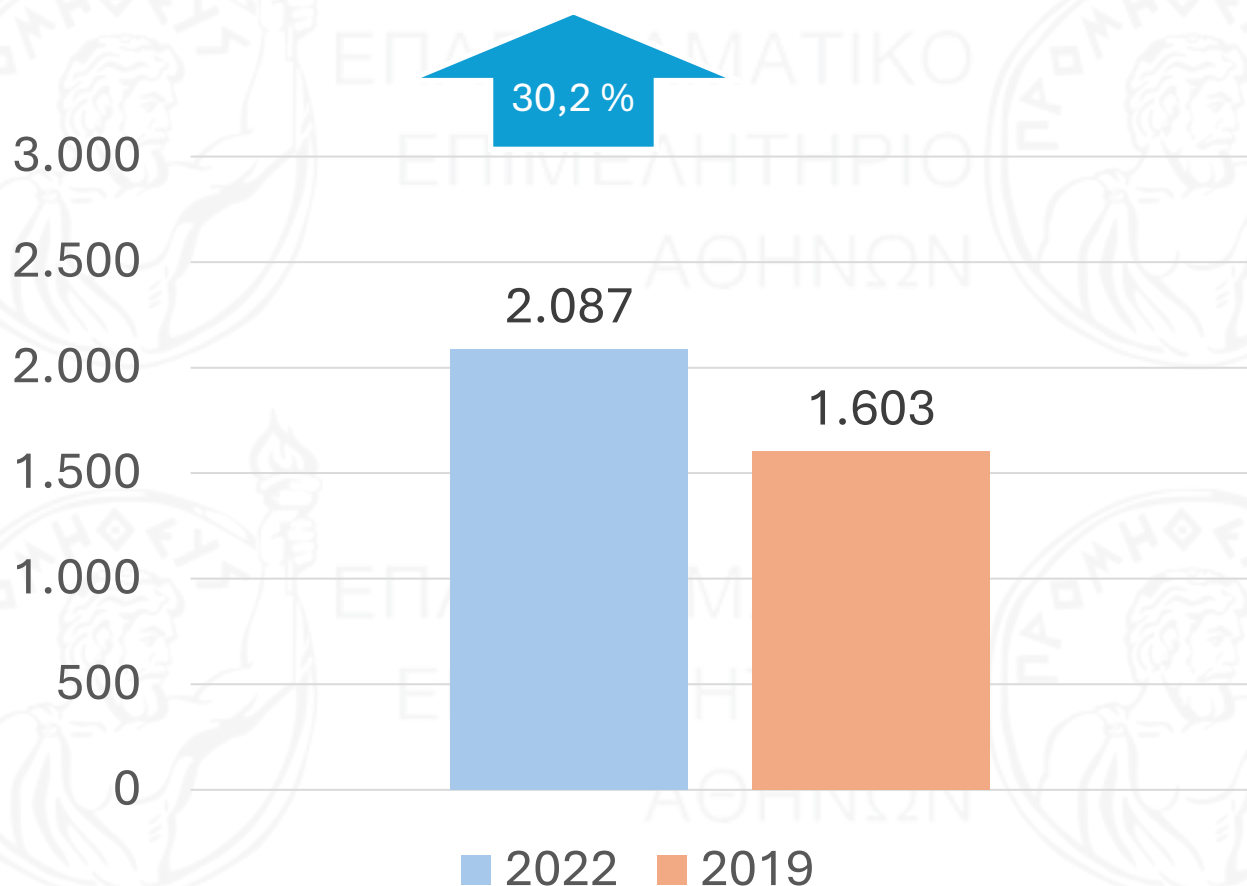
- Οι επαγγελματίες που απασχολούνται στον κλάδο της ασφαλιστικής διαμεσολάβησης - είτε με τη μορφή ατομικών επιχειρήσεων είτε με τη μορφή νομικών προσώπων - αυξήθηκαν κατά 3,3% ανάμεσα στα έτη 2019-2022.
- Αισθητά περισσότεροι επαγγελματίες (30,2%) επέλεξαν να δραστηριοποιηθούν με τη μορφή νομικών προσώπων, πιθανώς λόγω της μείωσης των φορολογικών συντελεστών.
- Σημαντική αύξηση της τάξης του 27,2% κατέγραψαν το 2022, συγκριτικά με το 2019, τα μικτά εισοδήματα τόσο σε επίπεδο ατομικών επιχειρήσεων όσο και σε επίπεδο νομικών προσώπων.
- Οι μεσίτες ασφάλισης συνεισφέρουν αναλογικά περισσότερο (14%) στον τζίρο της διαμεσολάβησης συγκριτικά με το ποσοστό που αντιπροσωπεύουν (6%).
- Το ποσοστό καθαρών κερδών ανά είδος εταιρείας της ασφαλιστικής διαμεσολάβησης κυμαίνεται από 17,8% έως 36,4% (ατομικές επιχειρήσεις, ΟΕ/ΕΕ/ΙΚΕ, Ε.ΠΕ./ΜΟΝΟΠΡΟΣΩΠΗ Ε.ΠΕ., Α.Ε./ΜΟΝΟΠΡΟΣΩΠΗ Α.Ε.).
- Μειωμένος καταγράφεται το 2022, συγκριτικά με το 2019, ο αριθμός των επαγγελματιών που εντάσσονται στην πρώτη κλίμακα, με εισόδημα έως 15.000 ευρώ, γεγονός που καταδεικνύει τη βελτίωση των εισοδημάτων.
- Αξιοσημείωτη αύξηση (14,9 %) κατέγραψαν οι ασφαλιστικοί διαμεσολαβητές που διατηρούν ΚΑΔ και άλλου επαγγέλματος με ανάλογη αύξηση και των εισοδημάτων τους.

## Αριθμός φορολογικών δηλώσεων ατομικών επιχειρήσεων



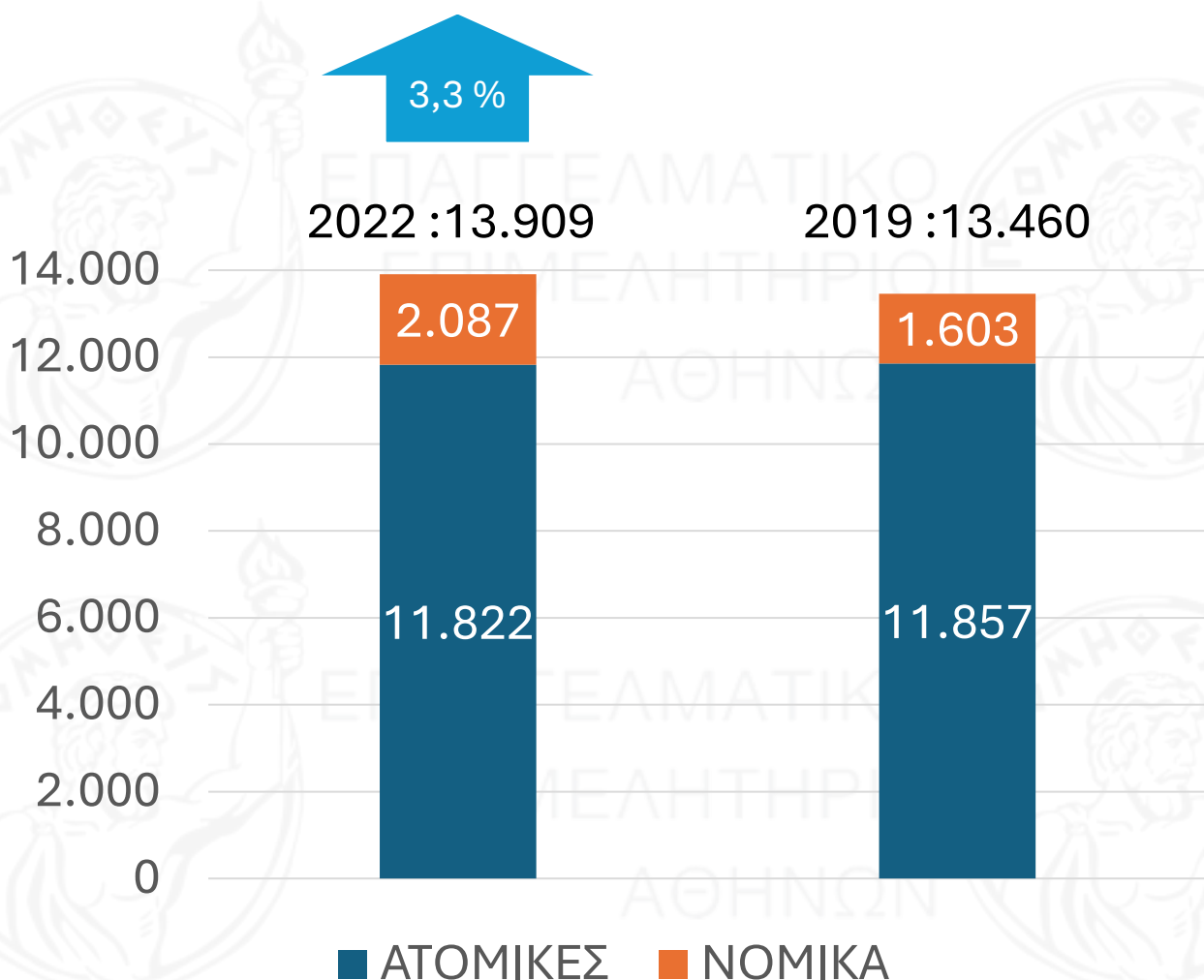
Σχεδόν αμετάβλητος είναι το 2022, συγκριτικά με το 2019, ο αριθμός των φορολογικών δηλώσεων που υποβλήθηκαν από επαγγελματίες με τον ΚΑΔ (66.22.10) της ασφαλιστικής διαμεσολάβησης.

## Αριθμός φορολογικών δηλώσεων νομικών προσώπων



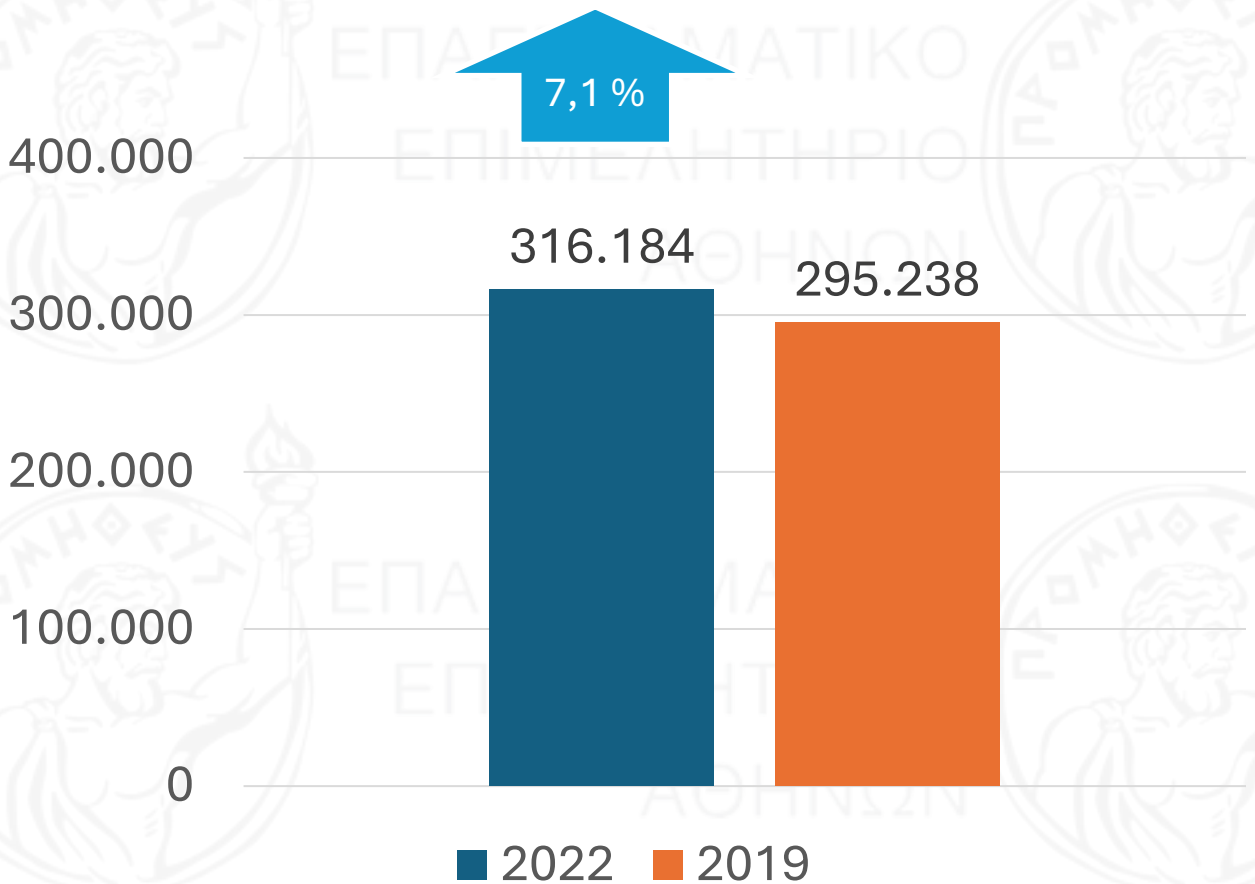
Σημαντική αύξηση της τάξης του 30,2% παρουσιάζει ο αριθμός των φορολογικών δηλώσεων που υποβλήθηκαν από νομικά πρόσωπα του κλάδου της ασφαλιστικής διαμεσολάβησης το 2022, συγκριτικά με το 2019.

## Συνολικός αριθμός φορολογικών δηλώσεων



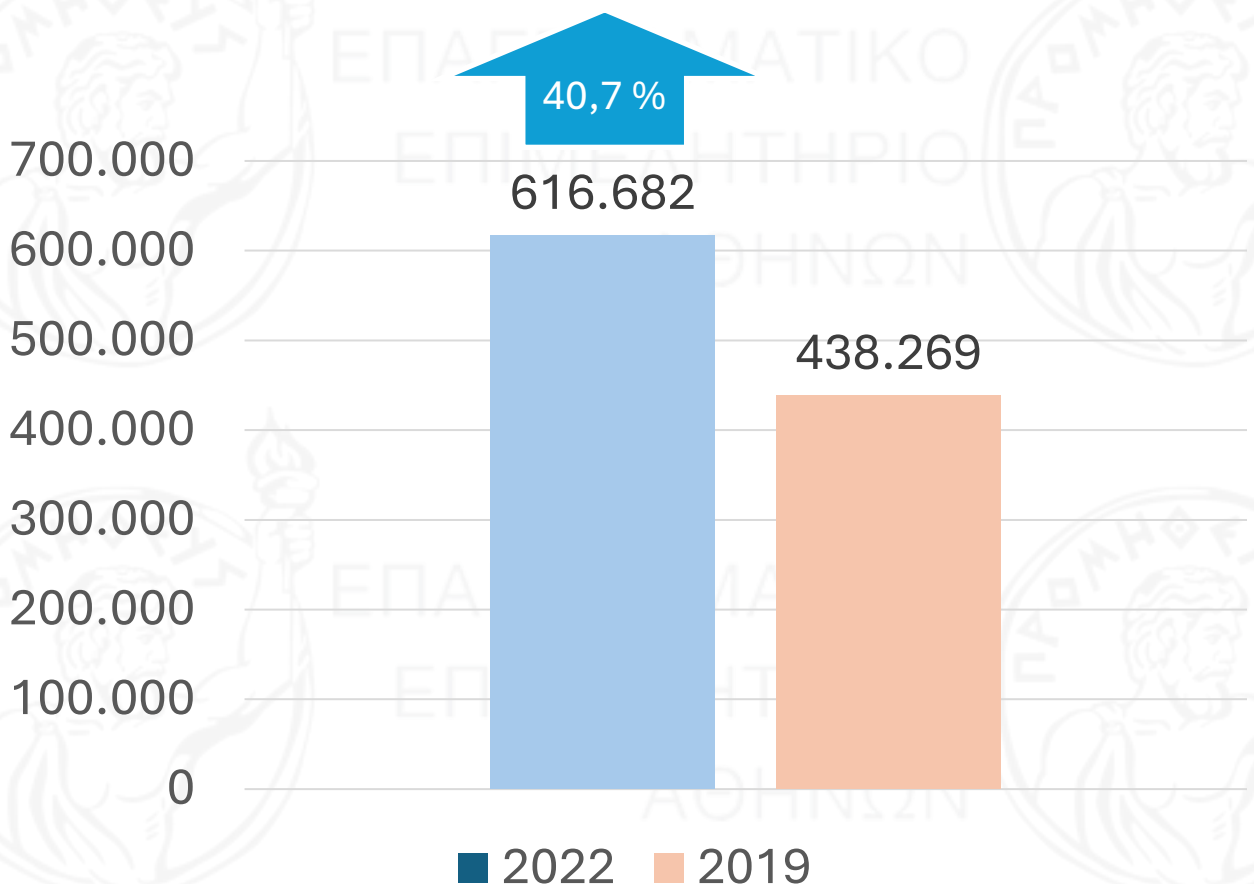
Συνολικά ο αριθμός των φορολογικών δηλώσεων ατομικών επιχειρήσεων και νομικών προσώπων είναι αυξημένος κατά 3,3% το 2022 σε σύγκριση με το 2019.

## Μικτό εισόδημα ατομικών επιχειρήσεων (σε .000)



Μικρή αύξηση της τάξης του 7,1% παρουσιάζουν τα μικτά εισοδήματα των ατομικών επιχειρήσεων το 2022, συγκριτικά με το 2019.

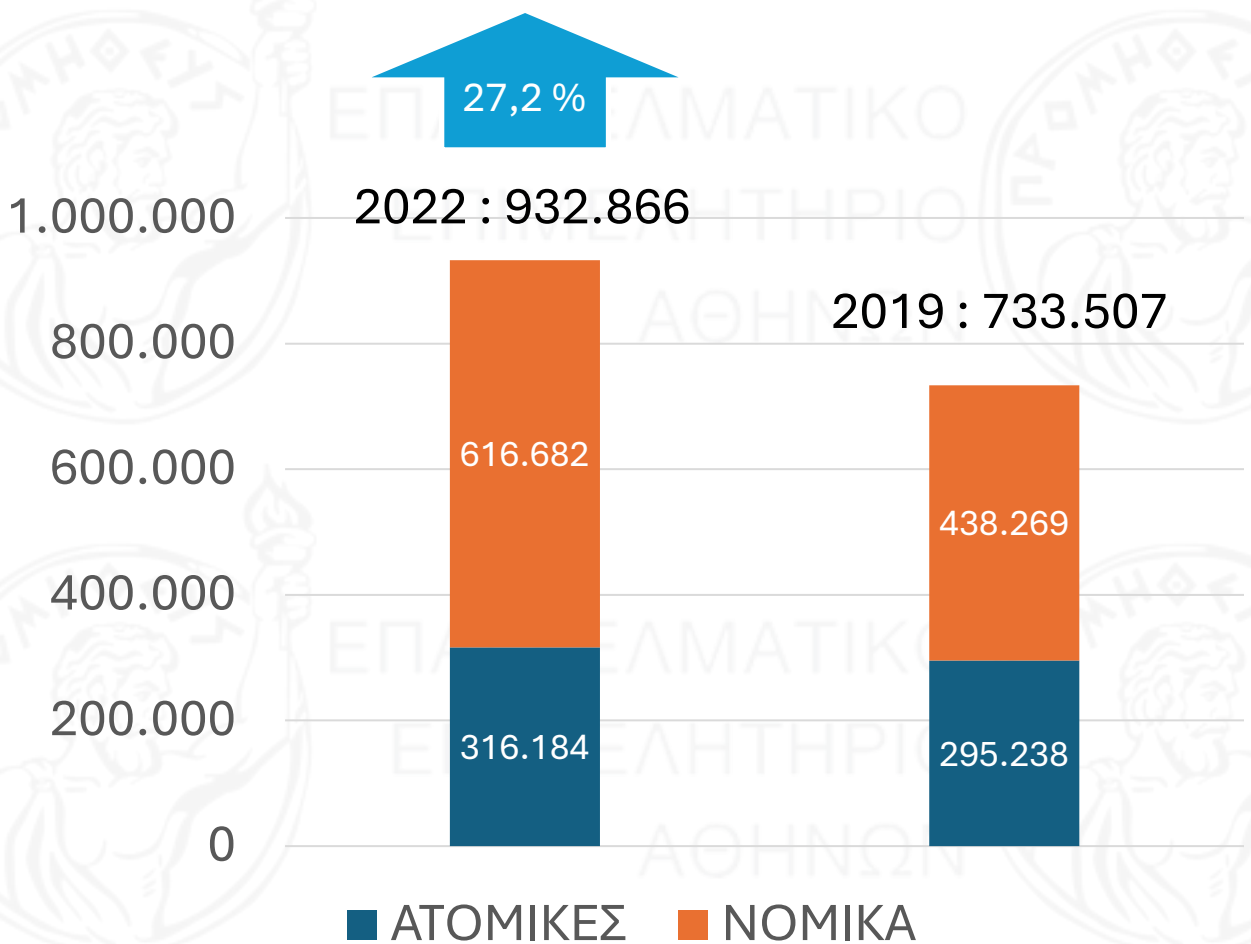
## Μικτό εισόδημα νομικών προσώπων (σε .000)



Μεγάλη αύξηση της τάξης του 40,7% καταγράφουν τα μικτά εισοδήματα των νομικών προσώπων το 2022, σε σύγκριση με το 2019. (Υπενθυμίζεται η αύξηση των φορολογικών δηλώσεων νομικών προσώπων κατά 30,2%)

Σημειώνεται ότι στην αγορά παρατηρείται μικρό ποσοστό επαγγελματιών που διατηρούν και ατομική επιχείρηση και νομικό πρόσωπο, άρα συμπεριλαμβάνονται και στις δύο κατηγορίες, εξετάζοντας δειγματοληπτικά το μητρώο του Ε.Ε.Α.

## Σύνολο μικτού εισοδήματος (σε .000)



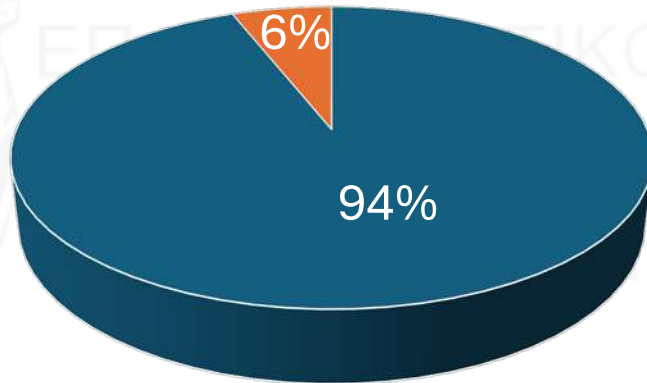
Συνολικά το μικτό εισόδημα ατομικών επιχειρήσεων και νομικών προσώπων καταγράφεται αυξημένο κατά 27,2% το 2022, συγκριτικά με το 2019.

Αξίζει να σημειωθεί ότι μέρος των μικτών εισοδημάτων των ατομικών επιχειρήσεων εμπεριέχεται στο μικτό εισόδημα των νομικών προσώπων, καθώς ένα ποσοστό των ασφαλιστικών διαμεσολαβητών αμείβονται μέσω εταιρειών ασφαλιστικής διαμεσολάβησης. Αυτό ισχύει και για το έτος 2019, κατά συνέπεια η σύγκριση γίνεται μεταξύ ανάλογων στοιχείων.



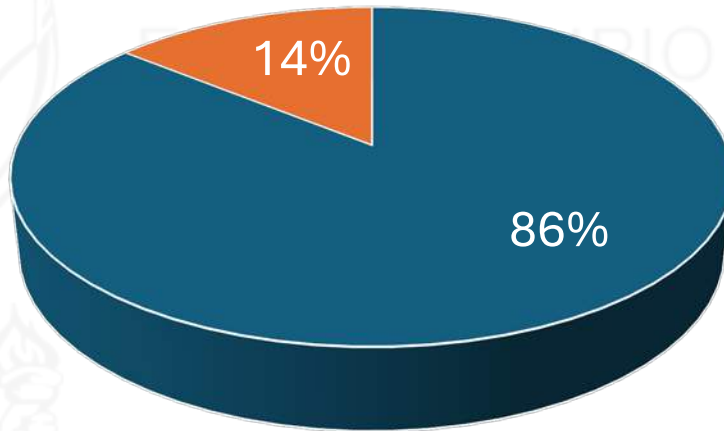
## Σχέση Ασφαλιστικών Πρακτόρων (και Συντονιστών) με Μεσίτες 2022

- Αριθμός Δηλώσεων



■ ΠΡΑΚΤΟΡΕΣ ■ ΜΕΣΙΤΕΣ

- Μικτό Εισόδημα



■ ΠΡΑΚΤΟΡΕΣ ■ ΜΕΣΙΤΕΣ

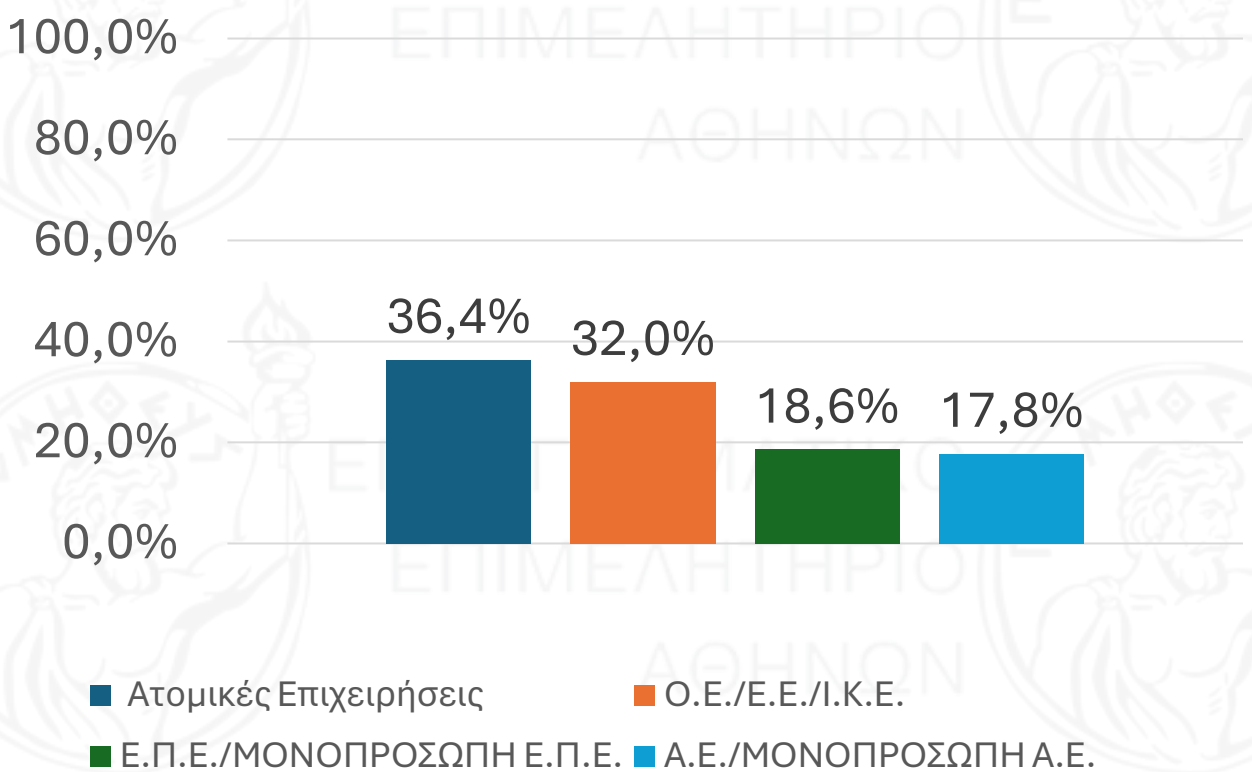
Ο αριθμός των φορολογικών δηλώσεων των μεσιτών το 2022 αντιπροσωπεύει το 6% του συνόλου των φορολογικών δηλώσεων του κλάδου, ενώ των πρακτόρων το υπόλοιπο 94%.

Παράλληλα, το μικτό εισόδημα των μεσιτών το 2022 αντιπροσωπεύει το 14% του συνόλου, ενώ των πρακτόρων το υπόλοιπο 86%.

Σημειώνεται ότι δεν γίνεται σύγκριση των στοιχείων του 2022 με αυτά του 2019, καθώς το 2019 σημαντικό μέρος των πρακτόρων λειτουργούσαν με την άδεια του μεσίτη.

**Από τα στοιχεία της Α.Α.Δ.Ε. προκύπτει ,επίσης, ότι το μικτό εισόδημα των συντονιστών ασφαλιστικών πρακτόρων αντιπροσωπεύει το 5,2% του εισοδήματος των ασφαλιστικών πρακτόρων**

## % ΚΑΘΑΡΩΝ ΚΕΡΔΩΝ ΑΝΑ ΕΙΔΟΣ ΕΤΑΙΡΕΙΑΣ 2022



Όπως φαίνεται στο παραπάνω γράφημα το ποσοστό των καθαρών κερδών ανά είδος εταιρείας το 2022 έχει ως εξής:

- Ατομικές επιχειρήσεις: 36,4%
- ΟΕ, ΕΕ, ΙΚΕ: 32%
- Ε.Π.Ε./ Μονοπρόσωπη Ε.Π.Ε.: 18,6%
- Α.Ε./Μονοπρόσωπη Α.Ε.: 17,8%

Πλήθος Δηλώσεων Ε3 των Ατομικών  
Επιχειρήσεων ανά κλιμάκιο Ακαθάριστων Εσόδων.  
ΚΑΔ 66.22.10

<b>2022</b>		
ΑΚΑΘΑΡΙΣΤΑ ΕΣΟΔΑ	ΠΛΗΘΟΣ ΔΗΛΩΣΕΩΝ	%
0 - 15.000	5.489	<b>46,4%</b>
15.000 - 30.000	2.795	<b>23,6%</b>
30.000 - 45.000	1.497	<b>12,7%</b>
45.000 και άνω	2.041	<b>17,3%</b>
<b>Σύνολο</b>	<b>11.822</b>	
<b>2019</b>		
ΑΚΑΘΑΡΙΣΤΑ ΕΣΟΔΑ	ΠΛΗΘΟΣ ΔΗΛΩΣΕΩΝ	%
0 - 15.000	5.850	49,3%
15.000 - 30.000	2.802	23,6%
30.000 - 45.000	1.415	11,9%
45.000 και άνω	1.790	15,1%
<b>Σύνολο</b>	<b>11.857</b>	

Συχνά η έννοια του μέσου όρου δεν αποτυπώνει πλήρως την εικόνα. Για τον λόγο αυτό η Μελέτη του Ε.Ε.Α. και το 2019 και σήμερα, καταγράφει τα ποσοστά για το πλήθος των φορολογικών δηλώσεων ανά κλίμακα εισοδήματος.

Είναι αξιοσημείωτο ότι το ποσοστό των ατομικών επιχειρήσεων στην πρώτη εισοδηματική κλίμακα (έως 15.000 ευρώ) είναι μειωμένο κατά περίπου 3% το 2022 συγκριτικά με το 2019, σταθερό (23,6%) παραμένει το ποσοστό στη δεύτερη εισοδηματική κλίμακα (από 15.000 ευρώ έως 30.000 ευρώ), μικρή αύξηση 0,8% παρουσιάζει το ποσοστό στην τρίτη εισοδηματική κλίμακα (από 30.000 έως 45.000 ευρώ), ενώ αυξημένο κατά 2,2% είναι το ποσοστό στην ανώτερη εισοδηματική κλίμακα (πάνω από 45.000 ευρώ).

ΕΠΑΓΓΕΛΜΑΤΙΚΟ  
ΕΠΙΜΕΛΗΤΗΡΙΟ

Πλήθος Δηλώσεων Ε3 των Νομικών Προσώπων  
ανά κλιμάκιο Ακαθάριστων Εσόδων. ΚΑΔ 66.22.10

2022		
ΑΚΑΘΑΡΙΣΤΑ ΕΣΟΔΑ	ΠΛΗΘΟΣ ΔΗΛΩΣΕΩΝ	%
0 - 100.000	1.243	59,6%
100.000 -500.000	663	31,8%
500.000 -1.000.000	84	4,0%
1.000.000 και άνω	97	4,6%
<b>Σύνολο</b>	<b>2.087</b>	

2019		
ΑΚΑΘΑΡΙΣΤΑ ΕΣΟΔΑ	ΠΛΗΘΟΣ ΔΗΛΩΣΕΩΝ	%
0 - 100.000	983	61,3%
100.000 - 500.000	485	30,3%
500.000 - 1.000.000	76	4,7%
1.000.000 και άνω	59	3,7%
<b>Σύνολο</b>	<b>1.603</b>	

Σε ό,τι αφορά το πλήθος δηλώσεων Ε3 των νομικών προσώπων ανά κλιμάκιο ακαθάριστων εσόδων, όπως φαίνεται και στον πίνακα που ακολουθεί, η αναλογία παραμένει σχεδόν ίδια παρά το γεγονός ότι αυξήθηκε ο αριθμός των νομικών προσώπων.

## Πλήθος Δηλώσεων Ε3 ανά Είδος Δήλωσης.

Επισημαίνεται ότι υπάρχει διαφορά στα αθροίσματα γιατί στους ΚΑΔ 66.22.10. συμπεριλαμβάνεται και ο ΚΑΔ 66.22.10.00

2022		
ΕΙΔΟΣ ΔΗΛΩΣΗΣ	Πλήθος Δηλώσεων	%
Αποκλειστικά στον ΚΑΔ 66.22.10	10.129	73,1%
Παράλληλα και σε άλλους ΚΑΔ	3.734	26,9%
Σύνολα	13.863	

2019		
ΕΙΔΟΣ ΔΗΛΩΣΗΣ	Πλήθος Δηλώσεων	%
Αποκλειστικά στον ΚΑΔ 66.22.10	10.405	76,2%
Παράλληλα και σε άλλους ΚΑΔ	3.250	23,8%
Σύνολο	13.655	

## Μικτά Έσοδα Προμηθειών και Καθαρά Έσοδα ανά Είδος Δήλωσης.

Επισημαίνεται ότι υπάρχει διαφορά στα αθροίσματα γιατί στους ΚΑΔ 66.22.10. συμπεριλαμβάνεται και ο ΚΑΔ 66.22.10.00

2022		
ΕΙΔΟΣ ΔΗΛΩΣΗΣ	Μικτά Έσοδα Προμηθειών	%
Αποκλειστικά στον ΚΑΔ 66.22.10	494.020.287,55	52,4%
Παράλληλα και σε άλλους ΚΑΔ	448.400.994,33	47,6%
Σύνολα	942.421.281,88	

2019		
ΕΙΔΟΣ ΔΗΛΩΣΗΣ	Μικτά Έσοδα Προμηθειών	%
Αποκλειστικά στον ΚΑΔ 66.22.10	452.547.481,46	60,7%
Παράλληλα και σε άλλους ΚΑΔ	293.193.031,31	39,3%
Σύνολα	745.740.512,77	

Τέλος, τα τελευταία χρόνια παρατηρείται ότι οι επαγγελματίες άλλων κλάδων (λογιστές, μεσίτες ακινήτων κλπ) ασκούν παράλληλα το επάγγελμα του ασφαλιστικού διαμεσολαβητή.

Όπως προκύπτει και από τον παραπάνω πίνακα, αυξάνεται το ποσοστό αυτών των επαγγελματιών, ενώ αύξηση παρουσιάζει και το ποσοστό των εισοδημάτων τους από τον κλάδο της ασφαλιστικής διαμεσολάβησης.