

Ασφαλίσεις Μεταφερόμενων Εμπορευμάτων

Στοιχεία έτους 2021



ΕΝΩΣΗ
ΑΣΦΑΛΙΣΤΙΚΩΝ
ΕΤΑΙΡΙΩΝ
ΕΛΛΑΔΟΣ

20 ασφαλιστικές επιχειρήσεις

90%

της συνολικής παραγωγής ασφαλίσεων των ασφαλίσεων μεταφερόμενων εμπορευμάτων

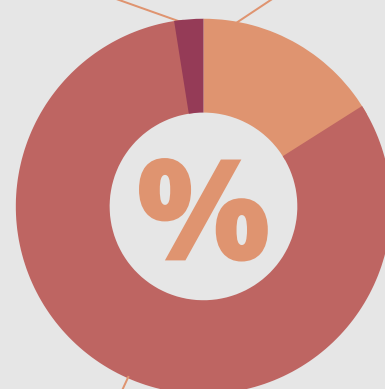
Συμβόλαια μεταφερόμενων εμπορευμάτων 2021

Πλήθος Συμβολαίων

Εντός Ελλάδος αποκλειστικά	11.306
Η Ελλάδα τόπος αναχώρησης/προορισμού	57.426
Αναχώρηση/προορισμός εκτός Ελλάδος	1.778
Σύνολο	70.511

Αναχώρηση/προορισμός εκτός Ελλάδος 2,5%

Εντός Ελλάδος αποκλειστικά 16%



Η Ελλάδα τόπος αναχώρησης/προορισμού 81,5%

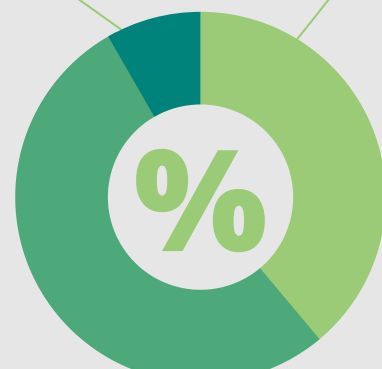
Ασφαλισμένα κεφάλαια εμπορευμάτων 2021

Ασφαλισμένα κεφάλαια (€)

Εντός Ελλάδος αποκλειστικά	5.948.225.102
Η Ελλάδα τόπος αναχώρησης/προορισμού	8.079.302.356
Αναχώρηση/προορισμός εκτός Ελλάδος	1.272.426.371
Σύνολο	15.299.953.829

Αναχώρηση/προορισμός εκτός Ελλάδος 8,3%

Εντός Ελλάδος αποκλειστικά 38,9%



Η Ελλάδα τόπος αναχώρησης/προορισμού 52,8%

Πλήθος ζημιών και αποζημιώσεις 2021

Πλήθος Ζημιών

Πληρωθείσες αποζημιώσεις (€)

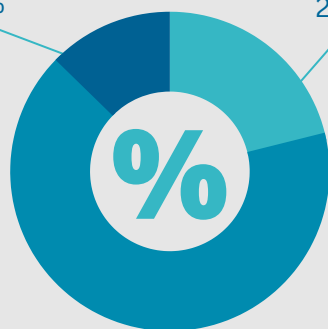
Εκκρεμείς αποζημιώσεις (€)

Εντός Ελλάδος αποκλειστικά	294	340.350	685.935
Η Ελλάδα τόπος αναχώρησης/προορισμού	921	891.248	1.423.445
Αναχώρηση/προορισμός εκτός Ελλάδος	176	191.069	247.087
Σύνολο	1.391	1.422.667	2.356.467

ΔΗΛΩΘΕΙΣΕΣ ΖΗΜΙΕΣ

Αναχώρηση/προορισμός εκτός Ελλάδος 12,7%

Εντός Ελλάδος αποκλειστικά 21,1%

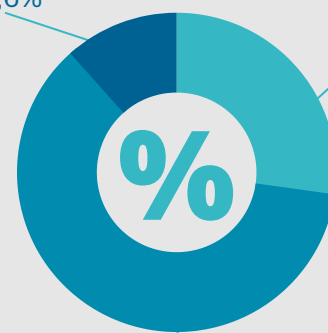


Η Ελλάδα τόπος αναχώρησης/προορισμού 66,2%

ΑΠΟΖΗΜΙΩΣΕΙΣ (ΠΛΗΡΩΘΕΙΣΕΣ & ΕΚΚΡΕΜΕΙΣ)

Αναχώρηση/προορισμός εκτός Ελλάδος 11,6%

Εντός Ελλάδος αποκλειστικά 27,2%



Η Ελλάδα τόπος αναχώρησης/προορισμού 61,2%

Μέση Ζημία (€)

2019 2020 2021

